




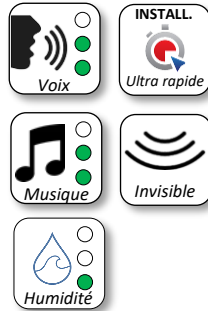



Points clés

-  Invisible (HP masqué)
-  Installation ultra-rapide, sans outils (< 2 min.)
-  Temps installation divisé par 4* vs HP conventionnel
-  Dimensions standard (600 x 600 mm)
-  Modulaire (facile à déplacer)



INVISI-SON La sonorisation en toute discrétion

Invisible
Grille perforée, HP masqué



Installation ultra-rapide
Structure dalle plafond monobloc



Modulaire
Facile à déplacer

Dimensions standard
Dalle plafond 600 x 600 mm



Références	Puissance max.
INVISI-10W	10 W

* Gain de temps moyen constaté en comparaison avec l'installation d'un RB-6501 (6 min. vs 1 min. 30s.)